

















steam hood	 cube : hood	 cube : hood sc	cube : hood sc Okap z wentylatorem i kondensator pary (wysokość każdorozowo 160 mm)	
hot functions	 <ul style="list-style-type: none"> ▶ Elektrycznie ogrzewany konwekcyjny piec piekarniczy ▶ Sterowanie: MIWE FP z możliwością ustawienia 9 programów ▶ System zaparowania ▶ Funkcja dopiekania ▶ Wymywana rymna z kondensatem ▶ Elektryczna blokada drzwi ▶ Zamknięcie drzwi prawo- lub lewostronne (do wyboru) ▶ 3 blachy 60 x 40 cm ▶ Wysokość modułu: 500 mm cube : or	 <ul style="list-style-type: none"> ▶ Elektr. ogrzewany piec półkowy z płytą kamienną ▶ Sterowanie: MIWE FP z możliwością ustawienia 9 programów ▶ System zaparowania ▶ Funkcja dopiekania ▶ Wymywana rymna z kondensatem ▶ Elektryczna blokada drzwi ▶ Zamknięcie blokada drzwi prawo- lub lewostronne (do wyboru) ▶ Komora wypiekowa (szer. x gł. x wys.) 47 x 68,5 x 18 cm ▶ Wysokość modułu: 375 mm cube : stone	 <ul style="list-style-type: none"> ▶ Elektr. ogrzewany piec półkowy z płytą kamienną ▶ Sterowanie analogowe ▶ Do zastosowania w szczególności wys. temp. do 350°C! ▶ Grzałka górna i dolna regulowana oddzielnie ▶ Komora wypiekowa (szer. x gł. x wys.) 55,5 x 65 x 11 cm ▶ Wysokość modułu: 250 mm cube : fire	
shelves to slide and hide	 cube : slide 125	 cube : hide 250	cube : slide Doskonale dopasowująca się wysuwana szuflada na rękawiczki, noże i inne elementy wyposażenia cube : hide Zamknięta szuflada, w której można schować elementy drobnego wyposażenia	
stretch	 cube : stretch 125	 cube : stretch 250	cube : stretch Cokol służy do ustawienia optymalnej ergonomicznej wysokości obsługi	
cold functions	 cube : store 250	 cube : store 500	 cube : store 750	cube : store 250 Elegancka otwarta półka oddzielająca (3-częściowa) cube : store 500 / 750 Podstawa o dużej powierzchni magazynowania (5-8-częściowa) cube : dry Zamknięta podstawa, która umożliwia utrzymanie wszystkiego w suchości cube : proof Profesjonalnie przygotowana garownia dla wymagających
carrier	 cube : carrier 160	 cube : carrier 180	 cube : carrier 210	 cube : carrier 260 cube : carrier Ruchoma podstawa wyposażona w kółka – gwarancja mobilności